



ITALIANO

SCIARPA CAPPUCCIO FACEWOOL OCCORRENTE

- Filato FACEWOOL col. 50 g 200
- Ferri n. 4.5
- Difficoltà: facile

PUNTI IMPIEGATI

Grana di riso doppia.

CAMPIONE

Cm 10 x 10 = 26 m. e 28 f. lav. a grana di riso doppia con i f. n. 4.5

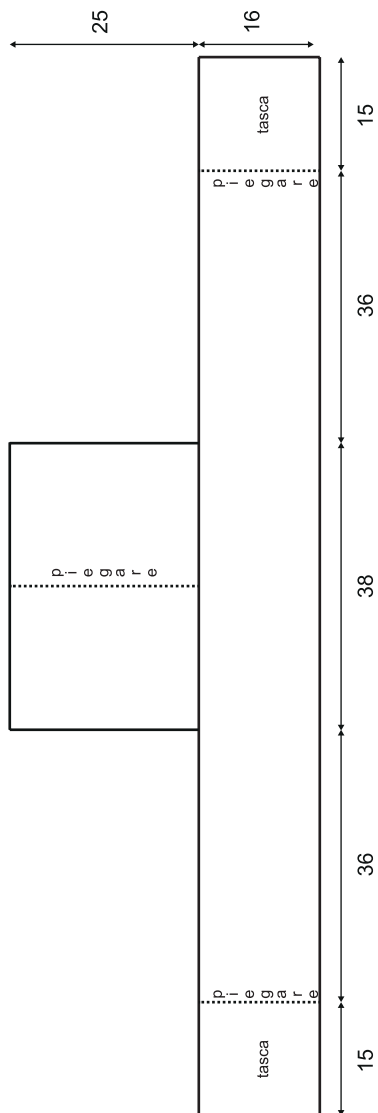
ESECUZIONE

Sciarpa: con i f. n. 4.5 avv. 39 m. e lav. a grana di riso doppia. A cm 140 intrecciare tutte le m.

Piegare verso l'esterno per 15 cm. le estremità della sciarpa e cucire i lati a formare le due tasche.

Cappuccio: con i f. n. 4.5 raccogliere 90 m. sui 38 cm. centrali di uno dei lati lunghi della sciarpa e lav. a grana di riso doppia per 25 cm. Sospendere il lavoro e cucire ciascuna delle 45 m. iniziali alla corrispondente m. delle 45 finali, per chiudere il cappuccio sulla sommità.

Cucire gli emoticons al centro delle tasche.



ENGLISH

FACEWOOL SCARF WITH HOOK MATERIALS

- 200 grams of col. 50 FACEWOOL yarn
- No. 4.5 knitting needles
- Emoticons incl. In the ball
- Skill level: easy

STITCHES

Double moss stitch.

TENSION

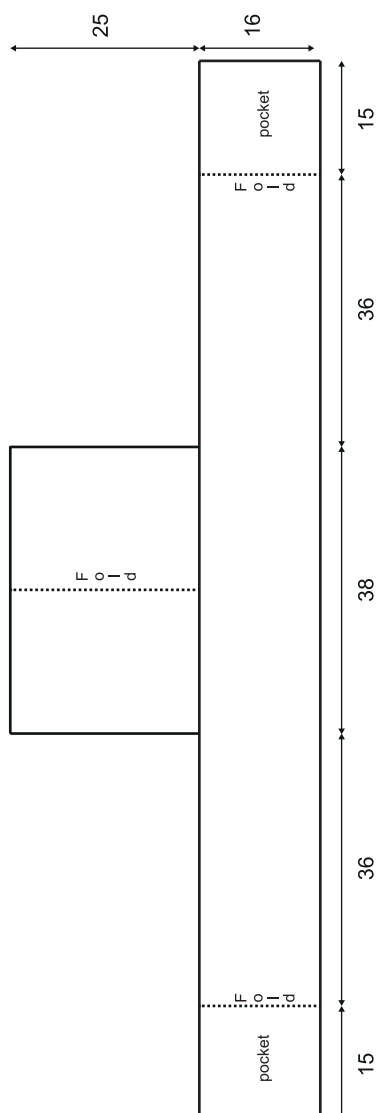
10 x 10 cm = 26 sts. and 28 r. in double moss st. using no. 4.5 knitting needles

PATTERN

Scarf: using no. 4.5 knitting needles, cast on 39 sts. and work in double moss st. When the piece measures 140 cm, bind off all sts. Fold the ends of the scarf going 15 cm outwards and sew the sides shaping two pockets.

Hood: using no. 4.5 knitting needles, pick-up 90 sts. on 38 central cm. of one long side of the scarf and work 25 cm in double moss st. Leave the work and sew each one of the 45 beg. sts. with each one of the 45 opposite final sts., closing the hook on its top.

Sew the emoticons in the centre of the pockets.



FRANÇAIS

ECHARPE CAPUCHE FACEWOOL FOURNITURE

- Fil FACEWOOL coul. 50 g 200
- Aiguilles à tricoter n. 4.5
- Difficulté: facile

POINTS UTILISES :

Grain de riz double.

ECHANTILLON

Cm 10 x 10 = 26 m. et 28 r. trav. en grain de riz double avec les aig. n. 4.5

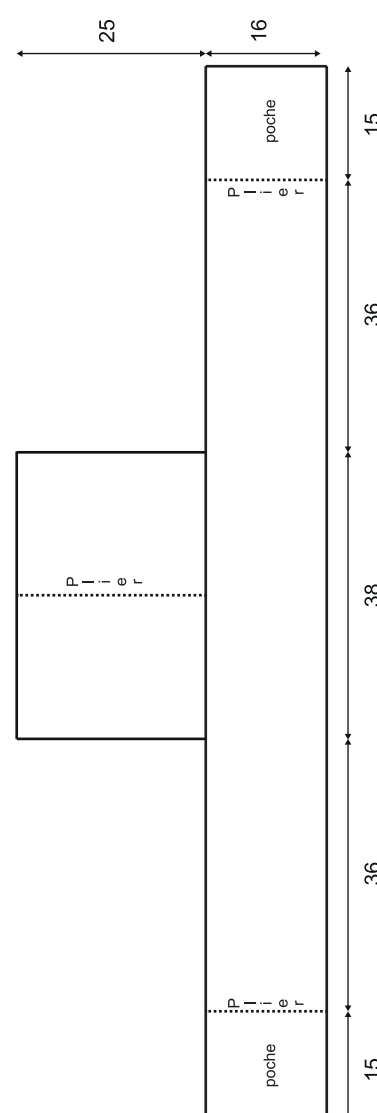
REALISATION

Echarpe: avec les aig. n. 4.5 monter 39 m. puis trav. en grain de riz double. A 140 cm rabattre toutes les m.

Plier vers l'extérieur sur 15 cm. les extrémités de l'écharpe et coudre les côtés pour former les deux poches.

Capuche: avec les aig. n. 4.5 relever 90 m. sur les 38 cm. du centre de l'un des côtés longs de l'écharpe puis trav. en grain de riz double sur 25 cm. Mettre le travail en attente puis coudre chacune des 45 m. de commencement à celle correspondante des 45 m. finales, pour fermer la capuche sur la pointe.

Coudre les emoticons au centre des poches.



ESPAÑOL

BUFANDA CAPUCHA FACEWOOL MATERIALS

- Hilo FACEWOOL col. 50, 200 g
- Agujas n° 4 ½
- Dificultad: fácil

PUNTOS EMPLEADOS:

Punto de arroz doble.

MUESTRA DEL PUNTO

10 x 10 cm = 26 p. y 28 vtas. trab. a punto de arroz doble con las ag. n° 4 ½

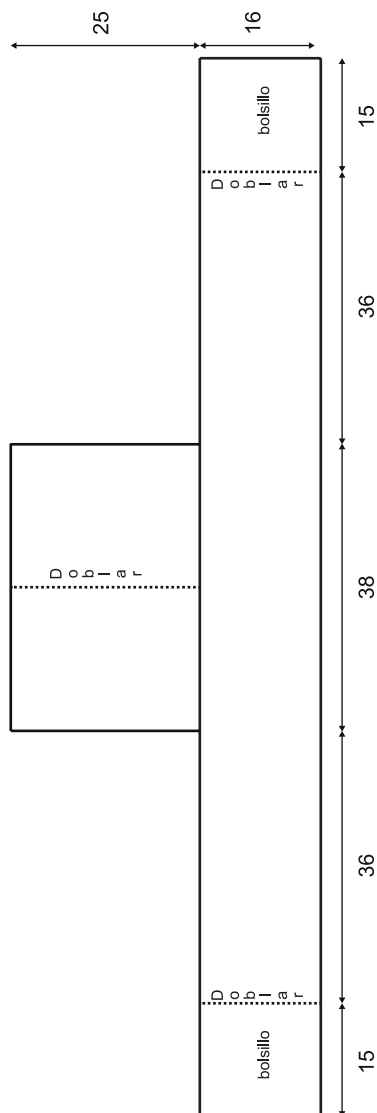
REALIZACIÓN

Bufanda: con las ag. n° 4 ½ montar 39 p. y trab. a punto de arroz doble. A 140 cm rematar todos los p.

Doblar esternamente 15 cm el extremo de la bufanda y coser los lados para formar los dos bolsillos.

Capucha: con las ag. n° 4 ½ coger 90 p. en los 38 cm centrales de uno de los lados largos de la bufanda y trab. a punto de arroz doble 25 cm. Dejar en espera la labor y coser cada uno de los 45 p. iniciales con los 45 p. finales correspondientes, para cerrar la capucha por la punta.

Coser los emoticons en el centro de los bolsillos.



DEUTSCH

KAPUZENSCHAL FACEWOOL MAN BENÖTIGT

- Garn FACEWOOL Fb 50 g 200
- Stricknadeln Nr 4.5
- Schwierigkeitsgrad: einfach

GRUNDMUSTER

Doppel-Reiskornmuster

MASCHENPROBE

10 x 10 cm = 26 M und 28 R mit den Nd Nr 4.5 im Doppelreiskornmst gestr.

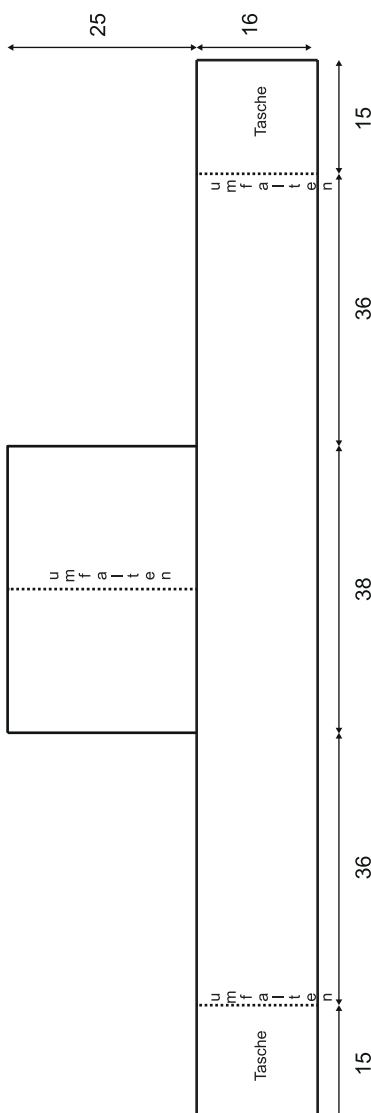
AUSFÜHRUNG

Schal: mit den Nd Nr 4.5 39 M anschl und im Doppelreiskornmst str. Nach 140 cm alle M abk.

Beide Endseiten des Schals 15 cm umfalten und nähen und so die beiden Taschen bilden.

Kapuze: mit den Nd Nr 4.5 90 M an den mittl 38 cm auf einer der Längsseiten des Schals aufn und über 25 cm im Doppelreiskornmst str, danach die Arb stilllegen und jede der 45 Anfangsm mit den entsprechenden 45 Endm vereinigen und so die Kapuze oben schließen.

Die Emoticons in der Mitte der Taschen aufnähen.



SVENSKA

HALSDUK MED LUV I FACEWOOL MAN BENÖTIGT

- Garn FACEWOOL färg 50 : 200 gr
- Stickor nr 4,5
- Svårighetsgrad: lätt

STICKSÄTT

Dubbel mosstickning

STICKFASTHET

10 x 10 cm = 26 maskor och 28 varv dubbel mosstickning med stickor nr 4,5.

BESKRIVNING

Halsduk: lägg upp 39 m med st nr 4,5 och sticka dubbel mosst. När arb mäter 140 cm maska av samtliga m.

Vik ut 15 cm på ändarna och sy sidorna så att två fickor formas.

Luva: plocka upp 90 m på de 38 mittersta cm på en av halsdukens långsidor med st nr 4,5 och sticka dubbel mosst i 25 cm. Avsluta arb och sy var och en av de 45 första m med motsvarande 45 sista m för att stänga längst upp på luvan.

Sy fast smileys mitt på fickorna.

