



25 TAHITI
26 BULKY COTTON

MODELO
25
FIL KATIA



pág. 17

TAHITI

E ESPAÑOL

TALLAS: -a) 4 años -b) 6 años -c) 8 años -d) 10 años -e) 12 años

MATERIALES

TAHITI col. rosa palo 31: -a) 4 -b) 4 -c) 5 -d) 6 -e) 7 ovillos

Agujas	Puntos empleados
Nº 3 ½ y Nº 9	<ul style="list-style-type: none"> • <i>P. jersey der.</i> (ver pág. de p. básicos) • <i>P. fantasía</i> (ver explicación)
Ganchillo	Puntos empleados
Nº 2 mm.	<ul style="list-style-type: none"> • <i>P. alto</i> (ver pág. de p. básicos) • <i>P. de cadeneta</i> (ver pág. de p. básicos)

P. fantasía: trab. a *p. jersey der.* con una ag. del nº 9 y una ag. del nº 3 ½.

MUESTRA DEL PUNTO

A *p. fantasía*, con una ag. nº 9 y una ag. nº 3 ½ 10x10 cm. = 15 p. y 20 vtas.

ESPALDA

Con ag. nº 9 **montar** -a) 56 p. -b) 60 p. -c) 64 p. -d) 68 p. -e) 74 p. Trab. a *p. fantasía*, **menguando** en ambos lados, a 2 p. de las orillas en cada:

- a) 10ª vta.: 5 veces 1 p.
- b) 10ª y 12ª vta. alternativamente: 5 veces 1 p.
- c) 12ª vta.: 5 veces 1 p.
- d) 12ª y 14ª vta. alternativamente: 5 veces 1 p.
- e) 14ª vta.: 5 veces 1 p.

Quedarán: -a) 46 p. -b) 50 p. -c) 54 p. -d) 58 p. -e) 64 p.

Sisas: A -a) 30 cm. -b) 33 cm. -c) 36 cm. -d) 39 cm. -e) 42 cm. de largo total, **cerrar** en ambos lados en cada inicio de vta.: 1 vez 3 p., 1 vez 2 p., 2 veces 1 p.

Quedarán: -a) 32 p. -b) 36 p. -c) 40 p. -d) 44 p. -e) 50 p.

Hombros y escote: A -a) 12 cm. -b) 13 cm. -c) 14 cm. -d) 15 cm. -e) 16 cm. de largo total, contando desde el inicio de las sisas, **cerrar** todos los p.

DELANTERO DERECHO

Con ag. nº 9 **montar** -a) 28 p. -b) 30 p. -c) 32 p. -d) 34 p. -e) 36 p. Trab. a *p. fantasía*, **menguando** en el extremo izquierdo, a 2 p. de la orilla, en cada:

- a) 10ª vta.: 5 veces 1 p.
- b) 10ª y 12ª vta. alternativamente: 5 veces 1 p.
- c) 12ª vta.: 5 veces 1 p.
- d) 12ª y 14ª vta. alternativamente: 5 veces 1 p.
- e) 14ª vta.: 5 veces 1 p.

Quedarán: -a) 23 p. -b) 25 p. -c) 27 p. -d) 29 p. -e) 31 p.

Escote: A -a) 28 cm. -b) 31 cm. -c) 34 cm. -d) 37 cm. -e) 40 cm. de largo total, **menguar** en el extremo derecho, a 2 p. de la orilla, en cada:

- a) 2ª vta.: 9 veces 1 p.
- b) 2ª vta.: 10 veces 1 p.
- c) 2ª vta.: 11 veces 1 p.
- d) 2ª vta.: 11 veces 1 p.
- e) 2ª y 4ª vta. alternativamente: 11 veces 1 p.

Al mismo tiempo:

Sisa: A -a) 30 cm. -b) 33 cm. -c) 36 cm. -d) 39 cm. -e) 42 cm. de largo total, **cerrar** en el extremo izquierdo al inicio de cada vta. por el revés de la labor: 1 vez 3 p., 1 vez 2 p., 2 veces 1 p.

Hombro: A -a) 12 cm. -b) 13 cm. -c) 14 cm. -d) 15 cm. -e) 16 cm. de largo total, contando dese el inicio de la sisa, **cerrar** los -a) 7 p. -b) 8 p. -c) 9 p. -d) 11 p. -e) 13 p. restantes.

DELANTERO IZQUIERDO

Trab. igual que el delantero derecho pero a la **inversa**.

MANGAS

Con ag. nº 9 **montar** -a) 30 p. -b) 34 p. -c) 36 p. -d) 40 p. -e) 42 p.

Trab. a *p. fantasía*.

Copa: A 2 cm. de largo total, **cerrar** en ambos lados en cada inicio de vta.:

- a) 1 vez 2 p., 8 veces 1 p., 1 vez 2 p.
- b) 1 vez 2 p., 9 veces 1 p., 1 vez 2 p.
- c) 1 vez 2 p., 10 veces 1 p., 1 vez 2 p.
- d) 1 vez 2 p., 11 veces 1 p., 1 vez 2 p.
- e) 1 vez 2 p., 12 veces 1 p., 1 vez 2 p.

A -a) 10 cm. -b) 11 cm. -c) 12 cm. -d) 13 cm. -e) 14 cm. de largo total, contando desde el inicio de la copa, **cerrar** los -a) 6 p. -b) 8 p. -c) 8 p. -d) 10 p. -e) 10 p. restantes.

Trab. la otra manga igual.

CONFECCIÓN Y REMATE

Todas las costuras se cosen a *p. de lado* (ver pág. de p. básicos).

Coser los hombros.

Remate delantero derecho: Con ag. nº 3 ½ **recoger** desde el bajo hasta el inicio del escote -a) 62 p. -b) 69 p. -c) 75 p. -d) 82 p. -e) 89 p. y en la 1ª vta. **cerrar** los p. a p. der.

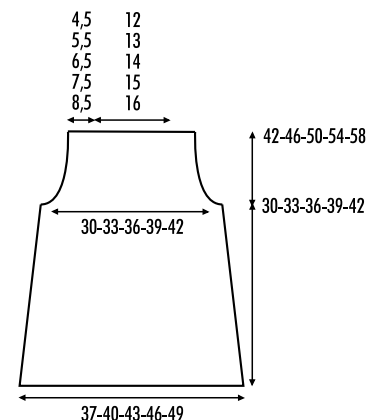
Remate delantero izquierdo: trab. igual que en el delantero derecho pero a la **inversa**.

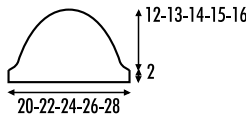
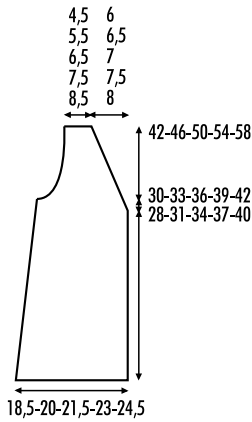
Tiras de abrochar: Con ganchillo nº 2 mm. trab. 1 tira a *p. cadeneta* de 58 p. y terminar con 3 p. altos cerrados juntos, clavando el ganchillo en la 4ª cadeneta, contando desde el ganchillo.

Trab. otra tira igual.

Coser las tiras al filo de los delanteros a la altura del escote.

Coser mangas y lados.





ENGLISH

SIZE: -a) 4 -b) 6 -c) 8 -d) 10 -e) 12 years

MATERIALS

TAHITI: -a) 4 -b) 4 -c) 5 -d) 6 -e) 7 balls in color no. 31

Knitting needles	Stitches
Size 4 & 13 (US)/ (3.5 and 13 mm)	<ul style="list-style-type: none"> • <i>Stockinette St</i> (see Basic stitches) • <i>Pattern St</i> (see instructions)
Crochet hook	Stitches
Size B (US)/ (2mm)	<ul style="list-style-type: none"> • <i>Chain St</i> (see Basic stitches) • <i>Double Crochet</i> (see Basic stitches)

Pattern St: With 1 larger needle and 1 smaller needle, work *Stockinette St*

GAUGE

With 1 larger needle and 1 smaller needle in *Pattern St*:
15 sts and 20 rows = 4x4"

BACK

With larger needles, **cast on** -a) 56 -b) 60 -c) 64 -d) 68 -e) 74 sts.
Work *Pattern St*, **decreasing** 1 st at each edge (at 2 sts in from each edge):
-a) every 10 rows: 5 times: [46 sts]
-b) alternately every 10 and 12 rows: 5 times: [50 sts]
-c) every 12 rows: 5 times: [54 sts]

-d) alternately every 12 and 14 rows: 5 times: [58 sts]

-e) every 14 rows: 5 times: [64 sts]

Armholes:

When back measures -a) 11 3/4" (30cm) -b) 13" (33cm) -c) 14 1/4" (36cm) -d) 15 3/8" (39cm) -b) 16 1/2" (42cm), **bind/cast off** at each edge every 2 rows: 3 sts 1 time; 2 sts 1 time; 1 st 2 times: [-a) 32 -b) 36 -c) 40 -d) 44 -e) 50 sts]
When back measures -a) 16 1/2" (42cm) -b) 18 1/8" (46cm) -c) 19 3/4" (50cm) -d) 21 1/8" (54cm) -e) 22 7/8" (58cm), **bind/cast off** all remaining sts

RIGHT FRONT

With larger needles, **cast on** -a) 28 -b) 30 -c) 32 -d) 34 -e) 36 sts.
Work *Pattern St*, **decreasing** 1 st at armhole edge (at 2 sts in from each edge):
-a) every 10 rows: 5 times: [23 sts]
-b) alternately every 10 and 12 rows: 5 times: [25 sts]
-c) every 12 rows: 5 times: [27 sts]
-d) alternately every 12 and 14 rows: 5 times: [29 sts]
-e) every 14 rows: 5 times: [31 sts]

Neckline:

When front measures -a) 11" (28cm) -b) 12 1/4" (31cm) -c) 13 3/8" (34cm) -d) 14 1/2" (37cm) -e) 15 3/4" (40cm), **decrease** 1 st at center front edge (at 2 sts in from edge):
-a) every 2 rows: 9 times
-b) every 2 rows: 10 times
-c) every 2 rows: 11 times
-d) every 2 rows: 11 times
-e) alternately every 2 and 4 rows: 11 times

AND AT THE SAME TIME:

Armhole:

When front measures -a) 11 3/4" (30cm) -b) 13" (33cm) -c) 14 1/4" (36cm) -d) 15 3/8" (39cm) -b) 16 1/2" (42cm), **bind/cast off** at armhole edge (beginning of wrong side row) every 2 rows: 3 sts 1 time; 2 sts 1 time; 1 st 2 times: [-a) 7 -b) 8 -c) 9 -d) 11 -e) 13 sts]

Shoulder:

When front measures -a) 16 1/2" (42cm) -b) 18 1/8" (46cm) -c) 19 3/4" (50cm) -d) 21 1/8" (54cm) -e) 22 7/8" (58cm), **bind/cast off** all remaining sts.

LEFT FRONT

Work same as right front, **reversing** all shaping.

SLEEVES

With larger needles, **cast on** -a) 30 -b) 34 -c) 36 -d) 40 -e) 42 sts.

Work *Pattern St*.

Cap shaping:

When sleeve measures 2" (5cm), **bind/cast off** at each edge every 2 rows:
-a) 2 sts 1 time; 1 st 8 times; 2 sts 1 time: [6 sts]
-b) 2 sts 1 time; 1 st 9 times; 2 sts 1 time: [6 sts]
-c) 2 sts 1 time; 1 st 10 times; 2 sts 1 time: [6 sts]
-d) 2 sts 1 time; 1 st 11 times; 2 sts 1 time: [6 sts]
-e) 2 sts 1 time; 1 st 12 times; 2 sts 1 time: [6 sts]

When sleeve measures -a) 4 3/4" (12cm) -b) 5 1/8" (13cm) -c) 5 1/2" (14cm) -d) 5 7/8" (15cm) -e) 6 1/4" (16cm), **bind/cast off** all remaining sts

Work 2nd sleeve the same.

FINISHING (MAKING UP)

Sew all the seams of garment using *Side Seams* (see Basic stitches).

Sew shoulder seams

Right front edging:

With smaller needles, **pick up** -a) 62 -b) 69 -c) 75 -d) 82 -e) 89 sts along center right front edge, from lower edge to beginning of neckline shaping. **Bind/cast off** knitwise on next row.

Left front edging:

Work same as right front, **reversing** all shaping.

For each tie:

With crochet hook, chain 61.

Dc in 4th from hook, holding back last loop on hook, work 2 more dc in same st, YO and draw through all loops on hook. **Fasten off** and weave in all ends.

Sew each chain to beginning of neckline shaping.

Sew side and sleeve seams.